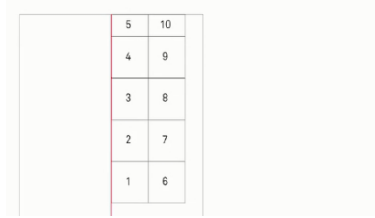


WAYFLOR WOVEN

타일 시공 방법 | Tile Installation



1. 설치 바닥면 샌딩후
설치 기준점 생성




4. 직사각형 공간
시공순서




2. 설치 기준점을 중심
으로 타일을 엇각으로
시공



5. 한쪽면 시공완료후
다른쪽면 같은 방법
으로 시공



3. 정사각형 공간
시공 순서



6. 롤링 작업